



ONLINE

STRAIGHTENING SYSTEM

KARAL
PASSION IS AT THE HEART OF BEAUTY

DÜZ SAÇ MI KIVIRCIK SAÇ MI?

Önemli olan belirginlik.



Düz ile kıvrık saç arasındaki seçim, siyah ile beyaz gibi sonsuz bir ikilemdir.

Mükemmel düz mü yoksa belirgin kıvrık mı?

ONLINE STRAIGHTENING SYSTEM ve **ONLINE PERMANENT WAVE** ürünleriyle seçmek kolay.

Müşterilerinin saçları kıvrıkcık, dalgalı, kuru veya asi mi?

Evde bile mükemmel düz saçlara sahip olmak ve asi saçları kontrol altında tutmak için ne yapmaları gerekiyor?

ONLINE

STRAIGHTENING SYSTEM

İpeksi düz saçlara sahip olmak için mükemmel çözüm

TEMEL BİLEŞENLER

KERATİN

Güç ve hacim kazandırır ve saçı korur. kimyasal saç düzleştirme esnasında, sülfür köprüleri giderme.



HİNDİSTAN CEVİZİ YAĞI

Saç proteinlerine benzer yapısı sayesinde, son derece besleyici ve yumuşatıcı özelliğe sahiptir. Nötralizasyon olarak bilenen sülfür köprülerinin yeniden oluşması esnasında saçlara parlaklık ve yumuşaklık kazandırır.

1 DÜZLEŞTİRİCİ KREM

NORMAL VE KALIN SAÇ



2 DÜZLEŞTİRİCİ KREM

İŞLEM GÖRMÜŞ VE İNCE SAÇ



BEAUTY CREAM

CANLANDIRICI, BESLEYİCİ VE KORUYUCU KREM

Keratin ve Mera Köpüğü Tohumu Yağı içerikli asit pH değerli yapılandırıcı krem, saç diplerini kaplar ve saça yumuşaklık, esneklik ve nem kazandırırken saçı fön makinesinin sıcaklığından korur.


Düzleştirme işlemi tamamlandığında, saçları kurutma öncesinde, saç telinin yapısını onarıp yeniden canlanmasını sağlar.



Düz saçlar hakkında daha fazla bilgi almak için

“Düzleştirme”, saçın yapısını kalıcı veya yarı kalıcı şekilde değiştiren bir işlemdir. 2 ayrı adımla bu işlem esnasında kimyasal açıdan neler olduğunu inceleyelim: her iki durumda da sülfür köprüleri üzerinde farklı şekilde işlem yapılır.

KALICI DÜZLEŞTİRME SİSTEMİ SICAK İŞLEM İLE



Kıvrıkcık, dalgalı veya kuru saç



Bileşenlerin etkisi sayesinde saçın şekli tamamen değişir



Amonyum tiyoglikolat içerikli düzleştirici krem bekleme süresinde sülfür köprülerinin %100 kırılmasına neden olur



Fön makinesi uzun süreli ve kalıcı bir düzlük sağlar



Nötralizan, yeni düz şekilde sülfür köprülerinin yeniden



Öngörülen süre: 6 ayın sonunda yeni çıkan saçları yeniden düzleştirmek gerekir.

KULLANIM ŞEKLİ KALICI DÜZLEŞTİRME SİSTEMİ

1. Teşhis

Saçın tipini araştırıp Online Straightening 1 veya 2 arasında seçin.

2. Şampuan

Saçları biriken kir, ölü deri ve şekillendirici ürünlerinin kalıntılarında arındırmak için Bacò Clarifying Shampoo ile yıkayın.

3. Düzleştirici krem

Düzleştirici kremi saç dipleri haricinde tüm saça dağıtın. Saç yapısına bağlı olarak kremi 15/20 dakika boyunca bekletin.

4. Durulama

Bekleme süresi tamamlandığında kremi bol su ile durulayın ve saçları bir havlu ile hafifçe kurulayın.

5. Kurutma işlemi

Kurutma makinesiyle saçlardan %90 suyu yok edin. 200° aşmadan sıcaklığı aynı derecede tutarak fön makinesini kullanın.

6. Şekillendirme

Nötralizan ürünü tüm saça uygulayıp 10 dakika bekletin.

7. Durulama

Nötralizan ürünü iyice durulayın.

8. Beauty Cream

Beauty Cream ürününü uyguladıktan sonra saçları kurutun. Fön makinesiyle saçları şekillendirin.

KUAFÖR SALONUNDA

DÜZLEŞTİRME İŞLEMİNDEN ÖNCE

• Clarifying Shampoo

Düzleştirme işleminden önce saçları biriken kir, ölü deri ve şekillendirici ürünlerinin kalıntılarında arındırır.



EVDE

HAIR CARE

• Maraes Sleek Empowering Shampoo ve Spray Treatment

saçların parlaklığını ortaya çıkararak günden güne yumuşaklık kazandırır.




STYLING VE FINISHING

• Dazzling

saçı kökünden ucuna kadar şekillendirirken düz etkiyi koruyup kuru görünümü yok eder.



YARI KALICI DÜZLEŞTİRME SİSTEMİ SOĞUK İŞLEM İLE



Kıvrık, dalgalı veya kuru saç



Bileşenlerin etkisi sayesinde saçın şekli kısmen değişir



Amonyum tiyoglikolat içerikli düzleştirici krem bekleme süresinde sülfür köprülerinin %50 kırılmasına neden olur



Sonradan uygulanan nötralizan ürünü saçı yeniden onarır yeni dalgalı veya kuru görünmeyen düz şekilde sülfür köprüleri



Öngörülen süre: 8 - 12 hafta arası.

KULLANIM ŞEKLİ

YARI KALICI DÜZLEŞTİRME SİSTEMİ

1. Teşhis

Saçın tipini araştırıp Online Straightening 1 veya 2 arasında seçin.

2. Şampuan

Saçları biriken kir, ölü deri ve şekillendirici ürünlerinin kalıntılarını arındırmak için Bacò Clarifying Shampoo ile yıkayın.

3. Düzleştirici krem

Düzleştirici kremi saç dipleri haricinde tüm saça dağıtın. Saç yapısına bağlı olarak kremi 15/20 dakika boyunca bekletin.

4. Durulama

Bekleme süresi tamamlandığında kremi bol su ile durulayın ve saçları bir havlu ile hafifçe kurulayın.

5. Şekillendirme

Nötralizan ürünü tüm saça uygulayıp 10 dakika bekletin.

6. Durulama

Nötralizan ürünü iyice durulayın.

7. Beauty Cream

Beauty Cream ürününü uyguladıktan sonra saçları kurutun. Fön makinesiyle saçları şekillendirin.

KUAFÖR SALONUNDA

DÜZLEŞTİRME İŞLEMİNDEN ÖNCE

• Clarifying Shampoo

Düzleştirme işleminden önce saçları biriken kir, ölü deri ve şekillendirici ürünlerinin kalıntılarını arındırır.



EVDE

HAIR CARE

• Purify Reale Shampoo ve Conditioner

Saçları canlandırıp derinden beslerken yumuşaklık ve parlaklık kazandırır.



STYLING VE FINISHING

• Tri Action

Saçları kurutma ve fön makinelerinin yüksek sıcaklığından korurken aynı zamanda besler.



DÜZ SAÇ MI KIVIRCIK SAÇ MI?

Önemli olan belirginlik.



Düz ile kıvrık saç arasındaki seçim, siyah ile beyaz gibi sonsuz bir ikilemdir.

Belirgin bukle mi, mükemmel düz saç mı?

ONLINE PERMANENT WAVE ve **ONLINE STRAIGHTENING SYSTEM** ürünleriyle seçmek kolay.

Müşterilerin saçlarının doğal kıvrıkcık şeklini kaybettiler veya veya şekilsiz ince telli saçlara mı sahipler?

Saçın kökünden ucuna kadar belirgin bir kıvrıkcık elde etmek veya saçlara hacim kazandırmak için ne yapmaları gerekir?

ONLINE

PERMANENT WAVE

Saçın doğal esnekliğini korurken kıvrıkcık, dalgalı ve yumuşak şekil sağlayan özel bakım

TEMEL BİLEŞEN



KOLAJEN

Bileşenleri sayesinde, saç telinin erken yaşlanmasını engeller saça doğal esnekliğini yeniden kazandırır ve işlem boyunca kuvvet ve hacim sağlar.

1 KALICI PERMA NORMAL VE KALIN SAÇ



2 KALICI PERMA IŞLEM GÖRMÜŞ VE INCE SAÇ




Kit içeriği:

- ✓ perma saç kremi
- ✓ şekillendirme

Kıvrıcık saçlar hakkında daha fazla bilgi almak için

KALICI PERMA SİSTEMİ




Düz veya dalgalı, belirgin olmayan, ince ve şekilsiz saç



İki ürünün etkisi sayesinde saçın şekli kısmen değişir



Amonyum tiyoglikolat içerikli perma saç kremi bekleme süresinde sülfür köprülerinin kırılmasına neden olur



Şekillendirme, yeni kıvrıcık, yumuşak ve hacimli şekilde sülfür köprülerinin yeniden oluşmasını sağlar

- Perma işlemi saçın şeklini değiştirirken sülfür köprülerinin %70 kırılmasına neden olur. Bukle ve yumuşak dalgalar ile saçın kökünden ucuna kadar hacim ve destek verir.

KULLANIM ŞEKLİ

KALICI PERMA

1. Teşhis

Saçın tipini araştırıp Online Permanent Wave 1 veya 2 arasında seçin.

2. Şampuan

Saçları biriken kir, ölü deri ve şekillendirici ürünlerinin kalıntılarında arındırmak için Bacò Clarifying Shampoo ile yıkayın. Saçları havlu ile hafifçe kurutun.

3. Saç sarma

İstenilen sonuca bağlı olarak bigudilerin ölçüsünü seçtikten sonra nemli saçları sarın.

4. Perma saç kremi

Saç derisi ile temas ettirmeden perma saç kremi dikkatle bigudilere işleyin. İstenilen sonuca erişene kadar bekleme süresi boyunca 5 dakikada bir saçları kontrol edin.

5. Durulama

Saçları bol su ile duruladıktan sonra fazla suyu yok etmek için bigudileri havlu ile kurulayın.

6. Şekillendirme

Şekillendirme ürününü tüm bigudilere işleyin. 10 dakika bekleyin.

7. Bigudileri çıkarma

Bigudileri dikkatle çıkardıktan sonra 2-3 dakika bekleyin.

8. Durulama

Bol su ile durulayın. Saçları istenilen şekilde kurutun.

KUAFÖR SALONUNDA

PERMA İŞLEMİNDEN ÖNCE

• Clarifying Shampoo

düzleştirme işleminden önce saçları biriken kir, ölü deri ve şekillendirici ürünlerinin kalıntılarında arındırır.



KURUTMA ÖNCESİ

• Purify Reale Intense Nutrition Vials

derin etkili, besleyici ve yapılandırıcı bakım.



EVDE

HAIR CARE

• Maraes Curl Revitalizing Treatment

Kıvrıkcık, dalgalı veya kuru saçların güzelliğini ortaya çıkarır, belirginleştirir, besler ve şekillendirir.



STYLING VE FINISHING

• Insta-curls

kıvrıkcık saçları doğal bir şekilde canlandırır.





ONLINE

PERMANENT WAVE

*Ka*ARAL
PASSION IS AT THE HEART OF BEAUTY